


Příhody ze zahrady lišky Bystroušky II.



Příběh

Fí. Plesk. Fí. Plesk. Fí. Bum. „Co se to venku děje?“ divil se človíček. Zrovna si prohlížel svůj včerejší obrázek, když se najednou ozvala poslední rána. A pak bylo ticho. Človíčkovi to nedalo a šel se podívat ven. Hned u tůje našel něco, co tam ještě včera nebylo. Byla tam hromádka hlíny a v ní malé kuličky. „Co to je? A jak se to sem dostalo?“ přemýšlel človíček a malým klacíkem rozhrabával hromádku. Najednou se hlína vedle hromádky začala nadzvedávat a hýbat. Človíček ucukl a zvědavě hlín pozoroval. „Kdo to je?“ říkal si sám pro sebe.

Odpověď najdeš v následujících hádankách. Červeně označená písmena z jednotlivých hádanek přepiš do koleček níže. Zjistíš, jaké zvířátko na človíčka vykouklo z hlíny.

1. Leze, leze – žádný spěch.

Domeček má na zádech.

Je to _ _ _ _ _ - -

3. Pořád nosí jehelníček, ale

nikdy nešije.

Je to _ _ _ - -

5. Krásné kresby na křídlech,

až se z toho tají dech. Koho
jsem to chytila?

Určitě _ _ _ _ - -

2. Běhám rychle, běhám bosý,

nedbám trní, nedbám rosy.

Klička vpravo, klička zpátky,
bydlím v lese se zvířátky.

Jsem _ _ _ - -

4. V noci houká, ve dne spí. Je


prý moudrá, všechno ví.

Je to _ _ _ - -

6. Maličké zvířátko je tahle

čiperka. Větvičku přeskočí, i
když je nevelká.

Je to _ _ _ _ _ - -



1.

2.

3.

4.

5.

6.


Příběh

„Ahoj. Já jsem Julča. Slyšela jsem, jak tu někdo mudruje, tak jsem se šla podívat, kdo to je,“ představila se hned, jak celá vylezla z hlíny. „Ahoj, já jsem človíček. Ty víš, kdo tady udělal tu hromádku?“ zeptal se človíček. „To víš, že vím. To tady udělaly děti,“ odpověděla Julča. „Děti? A proč?“ ptal se dál človíček. „Sejí takto semínka divokých bylinek po zahradě. Říkají tomu semínková bomba,“ vysvětlovala Julča. „Jé to zní zajímavě. Takže ty zvláštní kuličky v hlíně jsou semínka?“ ptal se dále človíček. „Ano. To jsou semínka. Děti je zabalily do hlíny a udělaly z nich hliněné kuličky. Ty kuličky pak hází na zahradě na místa, kde nic neroste. Hlína z kuliček pomáhá semínkům lépe vyklíčit,“ vyprávěla Julča človíčkovi. Človíčkovi se to líbilo, a chtěl si to také zkusit. Jenže nevěděl jak na to. Julča mu ráda pomohla.

Chceš si také vyrobit semínkovou bombu? Není to tak těžké. Hotové bomby pak můžeš rozsévat ve svém okolí.


Co budu potřebovat?

Není toho mnoho. Potřebujete jílu (lze koupit), hlínu (nebo zahradnický substrát), semínka a vodu. Pak ještě nádobu, ve které budete semínka s hlínou míchat. Dále lžíci na míchání, kelímek na nabírání surovin a ruce.



Jak postupovat?

Do nádoby si dejte hlínu s jílem (5 kelímků hlíny a 2 kelímky jílu) a promíchejte. Poté přidejte semínka (polovinu kelímku). Můžete spolu namíchat i více druhů semínek. Vše promíchejte. Přidejte vodu a vytvořte husté těsto, ze kterého ručně tvarujete koule. Ty pak nechte jeden den sušit na podložce. Pak můžete vyrazit do zahrady a sít.




Příběh

„Uf. Vysévat semínka semínkovými bombami není tak úplně jednoduché,“ postěžoval si človíček, když se snažil pořádně uplácat kuličku hlíny. „To se všechna semínka sejí takto?“ zeptal se Julči. Julča se začala smát. „Ale ne. To vůbec ne. Na zahradě se semínka vysévají na záhonek do řádků, aby se o ně zahradník mohl hezky starat,“ odpověděla človíčkoví. „Zahradník? Kdo to je zahradník?“ ptal se překvapeně človíček. „Ty nevíš, kdo je zahradník?“ divila se Julča. „Zahradník je člověk, který se stará o zahradu. Uklízí ji, stará se o stromy, o kytky, pěstuje různou zeleninu a ovoce, a také se stará o zvířátka v zahradě,“ vysvětlovala. „A to všechno dělá sám?“ žasnul človíček. „Sám. A má k tomu spoustu různého nářadí. Schovává si ho támhle v kůlně. Pojďme se tam podívat,“ vyzvala človíčka Julča a vyrazila napřed.

Co všechno človíček s Julčou v kůlně našli zjistíš v našem trávovém bludišti? V každém listě je napsaný jeden anglický název zahradního nářadí. Písmenka seskládej a napiš název ke správnému obrázku.

V kůlně človíček s Julčou našel spoustu zajímavých věcí. Ale to nejzajímavější našli v rohu kůlny na zemi. Leželo tam zvláštní, strakaté a velké semínko. „Co to je za semínko? Je takové velké a hladké,“ divil se človíček. „To nevím. Tohle semínko jsem na zahradě ještě neviděla,“ řekla Julča. Človíček si semínko zamyšleně prohlížel. Najednou se na Julču usmál. „Mám nápad. Co kdybychom si semínko zaseli. Budeme se o něj starat a zalévat ho. Uvidíme, co z něho vyroste. Určitě to bude nějaká pěkná velká rostlinka,“ nadšeně vykládal. „No to není špatný nápad. A dokonce vím o místěčku pěkně na sluníčku, kde by se mu mohlo líbit,“ nadšeně se přidala Julča. Vzali semínko a vyrazili do zahrady.

Zjisti, kam človíček s Julčou semínko vyseli. Najdeš cestu labyrintem?



Netrvalo dlouho a byli na místě. Julča udělala pro semínko pořádný důlek a človíček dal semínko do důlku. Pak semínko přikryli hlínou jako peřinou. Nakonec hlínu trochu udusaly. „A co teď?“ ptal se človíček. „Teď musíme počkat. Semínko budeme chodit zalévat a budeme ho chránit,“ řekla Julča. A tak i udělali. Semínko zalévali, a aby rychle vyrostlo, zpívali mu písničku.

Jestli chceš, zazpívej jejich písničku také. Určitě ji znáš z večerníčku o Křemílkovi a Vochemůrkovi. Pokud hraješ na nějaký hudební nástroj, můžeš si písničku i zahrát.

Vstávej semínko holala

G D G D

Vstá -vej se-mín-ko ho-la-la, bu-de zte-be fi - a - la. Vstá-vej se-mín-ko ho-la-la,

bu - de z te - be fi - a - la.

Jenže semínko nerostlo tak rychle. Človíček přemýšlel, jak by mohl semínku ještě pomoci, ale vůbec nic ho nenapadlo. „Opravdu stačí semínko jen zalévat? Nepotřebuje, abychom mu ještě něco dali?“ zeptal se jednou ráno Julči. „Neboj se. Stačí, aby bylo v hlíně a mělo dost vody a sluníčka. V tom semínku je ukrytá celá rostlinka. Ale potřebuje čas, než se ukáže,“ chlácholila človíčka Julča. A tak človíček dával dobrý pozor, co se se semínkem děje, a sledoval jak roste. To, že je tam celá rostlinka, se mu nechtělo věřit.

Co si myslíte vy? Je v semínku schovaná celá rostlinka? Pojďme to společně zjistit. Vyzkoušejte si doma jednoduchý pokus se semínkem fazole nebo hrachu.

Nachystejte si igelitový sáček se zipem (velikost A5). Do sáčku nasypete 4 lžičky hlíny. Doprostřed vložte semínko – fazolku. Hlínu trochu pokropte. Do sáčku foukněte a zapněte zip. Sáček průhlednou izolepou přilepte na okno. Pokud bude hlína v sáčku suchá, pokropte ji vodou. Sledujte, co se děje se semínkem.



Svá pozorování si postupně zakreslete do připravených okýnek.

Co vyrostlo jako první?

Co vyrostlo potom?



Jak rostlo semínko dál?

Co se objevilo nakonec?

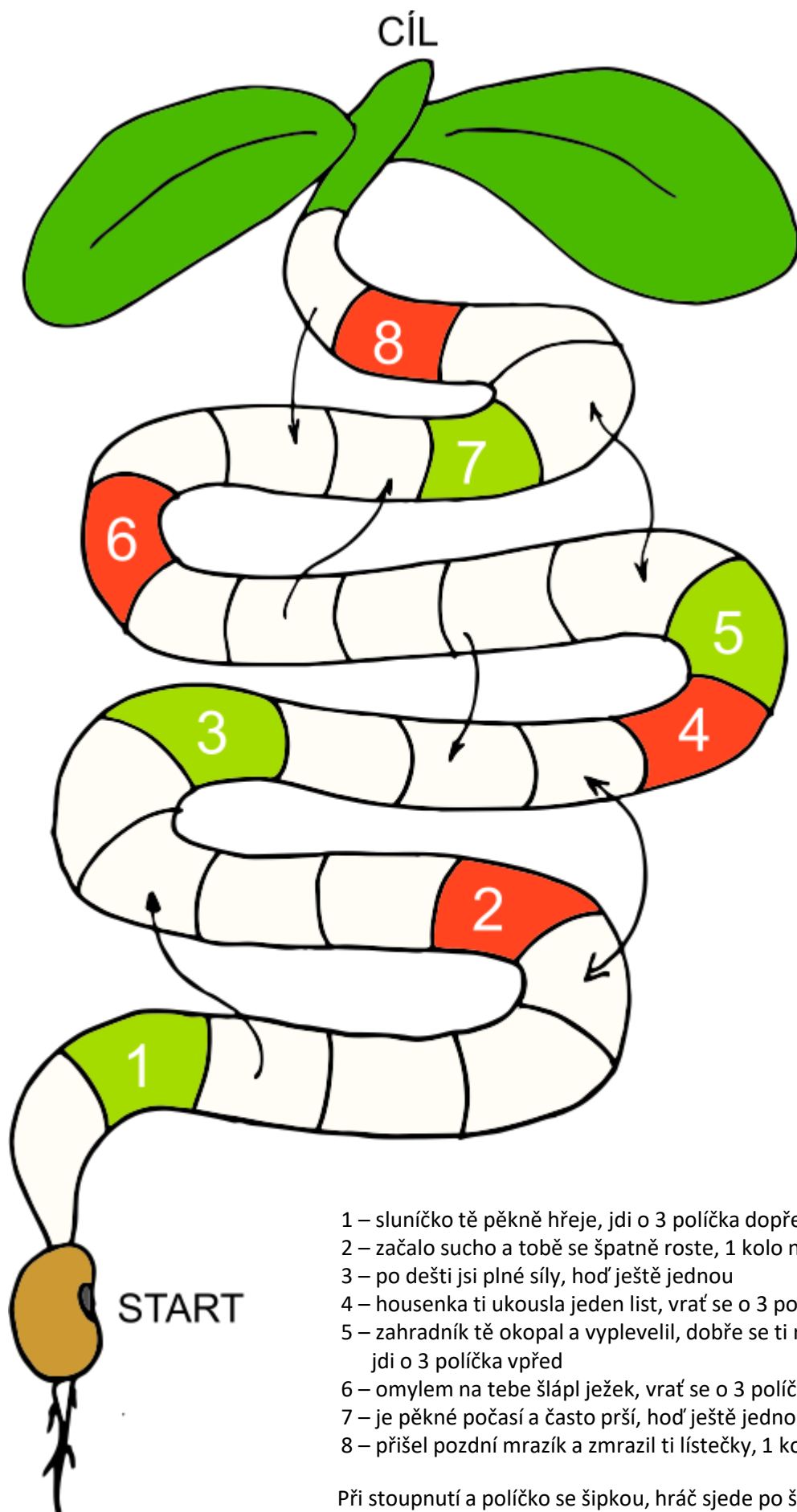
Příběh

Trvalo několik dní, než se nad hlínou objevili první lístečky. Jako první je uviděl človíček. Měl velkou radost, že už rostlinka roste z hlíny. Každému, koho potkal, o rostlince nadšeně vyprávěl. Dál se o rostlinku staral a těšil se, až mu pokvete.

Co všechno může semínko potkat, než z něho vyrostle rostlinka? To se dovíš v naší hře. Pravidla jsou jednoduchá. Každý hráč si vezme jednu figurku a položí ji na políčko, označené start. Hod kostkou určí, o kolik políček se posune figurka dopředu. Vyhrává ten, kdo se první dostane do cíle. Ale pozor, semínko nemá všechno jednoduché, a tak i vás na cestě čekají překážky.

- 1 – sluníčko tě pěkně hřeje, jdi o 3 políčka dopředu
- 2 – začalo sucho a tobě se špatně roste, 1 kolo neházíš
- 3 – po dešti jsi plné síly, hod' ještě jednou
- 4 – housenka ti ukousla jeden list, vrať se o 3 políčka zpět
- 5 – zahradník tě okopal a vyplevelil, dobře se ti roste, jdi o 3 políčka vpřed
- 6 – omylem na tebe šlápl ježek, vrať se o 3 políčka zpět
- 7 – je pěkné počasí a často prší, hod' ještě jednou
- 8 – přišel pozdní mrazík a zmrazil ti lístečky, 1 kolo neházíš

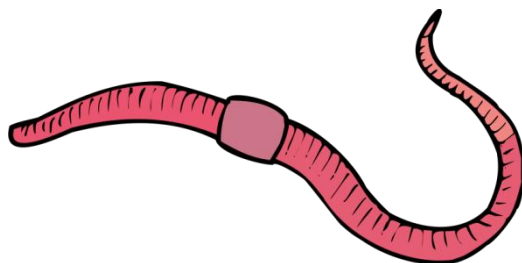
Ze života rostliny – stolní hra



- 1 – sluníčko tě pěkně hřeje, jdi o 3 políčka dopředu
- 2 – začalo sucho a tobě se špatně roste, 1 kolo neházíš
- 3 – po dešti jsi plné síly, hod' ještě jednou
- 4 – housenka ti ukousla jeden list, vrať se o 3 políčka zpět
- 5 – zahradník tě okopal a vyplevelil, dobře se ti roste, jdi o 3 políčka vpřed
- 6 – omylem na tebe šlápl ježek, vrať se o 3 políčka zpět
- 7 – je pěkné počasí a často prší, hod' ještě jednou
- 8 – přišel pozdní mrazík a zmrazil ti lístečky, 1 kolo neházíš

Při stoupnutí a políčko se šipkou, hráč sjede po šipce v jejím směru.

Večer pak s Julčou u lístečků seděli a povídali si. „Človíčku, a jak se vlastně jmenuješ?“ zeptala se najednou Julča. „No. Já nemám žádné jméno. Kočka mi slíbila, že mi nějaké jméno dá, ale od té doby jsem ji nepotkal,“ odpověděl smutně človíček. „Nebud' smutný. Je to kočka tulačka. Já ji znám. Někdy se tu neobjeví celý měsíc. Jindy se tu vyhřívá každý den,“ chlácholila človíčka Julča. Pak si ho pořádně prohlédla a přemýšlela. „Nevadilo by ti, kdybych ti dala jméno já?“ opatrně řekla Julča. „Ty? A jaké jméno bys mi chtěla dát?“ ptal se človíček. „Já bych ti dala jméno Fazolka,“ řekla hrdě Julča. „Fazolka? Proč takové zvláštní jméno?“ ptal se udiveně človíček. „No protože jsem už poznala rostlinu, o kterou se spolu staráme. A myslím si, že její jméno se k tobě hodí,“ odpověděla vesele Julča. „Fazolka,“ opakoval si človíček. „To nezní špatně. To jméno se mi líbí. Děkuji,“ řekl šťastný človíček. Teď už nebyl jen malým človíčkem v zahradě. Měl svoje jméno.



Milé děti.

Tentokrát jsme pro vás nachystali 2 úkoly, jejichž splnění můžete posílat k nám na DDM Šíkula. A které to jsou? Pokud budete dělat pokus se semínky, pošlete nám, co jste zjistili (vykreslená okýnka, co kdy ze semínka vyrostlo).

Také nám můžete nakreslit nebo namalovat obrázek, jak se Fazolka s Julčou starali o semínko.

Vyfocené obrázky nám zasílejte na adresu lenka.pavelcikova@ddmsikula.cz nejpozději do pátku 27. března 2020. Výsledky pokusu zasílejte do pátku 10. dubna 2020. Další příhody ze zahrady lišky Bystroušky vyjdou v pondělí 30. března 2020.